




VERACRUZ
GOBIERNO
DEL ESTADO




SEFIPLAN
Secretaría de Finanzas
y Planeación




GOBIERNO DEL ESTADO DE VERACRUZ DE IGNACIO DE LA LLAVE
INSTITUTO TECNOLÓGICO SUPERIOR DE JESÚS CARRANZA
TERCER INFORME TRIMESTRAL DEL GASTO PÚBLICO 2022
DEL 1 DE ENERO AL 30 DE SEPTIEMBRE DE 2022

LEY GENERAL DE CONTABILIDAD GUBERNAMENTAL



VERACRUZ
GOBIERNO
DEL ESTADO



SEFIPLAN
Secretaría de Finanzas
y Planeación



ME LLENA DE ORGULLO


GOBIERNO DEL ESTADO DE VERACRUZ DE IGNACIO DE LA LLAVE
INSTITUTO TECNOLÓGICO SUPERIOR DE JESÚS CARRA
TERCER INFORME TRIMESTRAL DEL GASTO PÚBLICO 2022
DEL 1 DE ENERO AL 30 DE SEPTIEMBRE DE 2022
APARTADO I


ESTADOS E INFORMES
FINANCIEROS CONTABLES


TERCER INFORME TRIMESTRAL DEL GASTO PÚBLICO 2022
GOBIERNO DEL ESTADO DE VERACRUZ DE IGNACIO DE LA LLAVE
INSTITUTO TECNOLÓGICO SUPERIOR DE JESÚS CARRANZA
 Estado de Actividades
 Del 1 de Enero al 30 de Septiembre de 2022
 (Cifras en Pesos)

	2022	2021
INGRESOS Y OTROS BENEFICIOS		
Ingresos de la Gestión	3,968,634	1,952,287
Impuestos	0	0
Cuotas y Aportaciones de Seguridad Social	0	0
Contribuciones de Mejoras	0	0
Derechos	0	0
Productos	0	0
Aprovechamientos	0	0
Ingresos por Venta de Bienes y Prestación de Servicios	3,968,634	1,952,287
Participaciones, Aportaciones, Convenios, Incentivos Derivados de la Colaboración Fiscal, Fondos Distintos de Aportaciones, Transferencias, Asignaciones, Subsidios y Subvenciones, Pensiones y Jubilaciones	24,629,946	24,176,768
Participaciones, Aportaciones, Convenios, Incentivos Derivados de la Colaboración Fiscal, Fondos Distintos de Aportaciones	0	0
Transferencias, Asignaciones, Subsidios y Subvenciones, y Pensiones y Jubilaciones	24,629,946	24,176,768
Otros Ingresos y Beneficios	144,100	100
Ingresos Financieros	0	0
Incremento por Variación de Inventarios	0	0
Disminución del Exceso de Estimaciones por Pérdida o Deterioro u Obsolescencia	0	0
Disminución del Exceso de Provisiones	0	0
Otros Ingresos y Beneficios Varios	144,100	100
Total de Ingresos y Otros Beneficios	28,742,680	26,129,155
GASTOS Y OTRAS PÉRDIDAS		
Gastos de Funcionamiento	28,628,683	26,303,914
Servicios Personales	21,849,689	19,819,930
Materiales y Suministros	2,180,506	2,449,878
Servicios Generales	4,598,488	4,034,106
Transferencia, Asignaciones, Subsidios y Otras Ayudas	0	0
Transferencias Internas y Asignaciones al Sector Público	0	0
Transferencias al Resto del Sector Público	0	0
Subsidios y Subvenciones	0	0
Ayudas Sociales	0	0
Pensiones y Jubilaciones	0	0
Transferencias a Fideicomisos, Mandatos y Contratos Análogos	0	0
Transferencias a la Seguridad Social	0	0
Donativos	0	0
Transferencias al Exterior	0	0
Participaciones y Aportaciones	0	0
Participaciones	0	0
Aportaciones	0	0
Convenios	0	0
Intereses, Comisiones y Otros Gastos de la Deuda Pública	0	0
Intereses de la Deuda Pública	0	0
Comisiones de la Deuda Pública	0	0
Gastos de la Deuda Pública	0	0
Costo por Coberturas	0	0
Apoyos Financieros	0	0
Otros Gastos y Pérdidas Extraordinarias	1,971	0
Estimaciones, Depreciaciones, Deterioros, Obsolescencia y Amortizaciones	0	0
Provisiones	1,971	0
Disminución de Inventarios	0	0
Aumento por Insuficiencia de Estimaciones por Pérdida o Deterioro y Obsolescencia	0	0
Aumento por Insuficiencia de Provisiones	0	0
Otros Gastos	0	0
Inversión Pública	0	0
Inversión Pública no Capitalizable	0	0
Total de Gastos y Otras Pérdidas	28,630,654	26,303,914
Resultados del Ejercicio (Abarro/Desahorro)	112,026	-174,759

Bajo protesta de decir verdad declaramos que los Estados Financieros y sus Notas son razonablemente correctos y responsabilidad del emisor.

ELABORÓ

 L.C. SANTIAGO NOLASCO PEREZ
 ENCARGADO DE RECURSO FINANCIERO

VERIFICÓ

 M.A.P. ISAURO MORA ANDRADE
 SUBDIRECTOR ADMINISTRATIVO

AUTORIZÓ

 M. en A. RAMSÉS ALEJANDRO GALINDO COTA
 DIRECTOR GENERAL DEL ITSIC



INSTITUTO TECNOLÓGICO SUPERIOR
 DE JESÚS CARRANZA
 DIRECCIÓN GENERAL

TERCER INFORME TRIMESTRAL DEL GASTO PÚBLICO 2022
GOBIERNO DEL ESTADO DE VERACRUZ DE IGNACIO DE LA LLAVE
INSTITUTO TECNOLÓGICO SUPERIOR DE JESÚS CARRANZA
 Estado de Situación Financiera
 Al 30 de Septiembre de 2022
 (Cifras en Pesos)

ACTIVO	2022	2021	PASIVO	2022	2021
Activo Circulante			Pasivo Circulante		
Efectivo y Equivalentes	6,804	1,783,996	Cuentas por Pagar a Corto Plazo	17,052,443	17,012,356
Derechos a Recibir Efectivo o Equivalentes	22,581,996	22,688,544	Documentos por Pagar a Corto Plazo	0	0
Derechos a Recibir Bienes o Servicios	0	0	Porción a Corto Plazo de la Deuda Pública a Largo Plazo	0	0
Inventarios	0	0	Títulos y Valores a Corto Plazo	0	0
Almacenes	0	0	Pasivos Diferidos a Corto Plazo	0	0
Estimación por Pérdida o Deterioro de Activos Circulantes	0	0	Fondos y Bienes de Terceros en Garantía y/o Administración a Corto Plazo	0	0
Otros Activos Circulantes	0	0	Provisiones a Corto Plazo	0	0
Total de Activos Circulantes	22,588,800	24,472,540	Otros Pasivos a Corto Plazo	1,145,839	1,155,378
Activo No Circulante			Total de Pasivos Circulantes	18,198,282	18,167,734
Inversiones Financieras a Largo Plazo	0	0	Pasivo No Circulante		
Derechos a Recibir Efectivo o Equivalentes a Largo Plazo	0	0	Cuentas por Pagar a Largo Plazo	0	0
Bienes Inmuebles, Infraestructura y Construcciones en Proceso	3,508,821	3,508,821	Documentos por Pagar a Largo Plazo	0	0
Bienes Muebles	13,551,480	10,593,734	Deuda Pública a Largo Plazo	0	0
Activos Intangibles	128,998	128,998	Pasivos Diferidos a Largo Plazo	0	0
Depreciación, Deterioro y Amortización Acumulada de Bienes	-4,594,359	-4,594,359	Fondos y Bienes de Terceros en Garantía y/o en Administración a Largo Plazo	0	0
Activos Diferidos	0	0	Provisiones a Largo Plazo	0	0
Estimación por Pérdida o Deterioro de Activos no Circulantes	0	0	Total de Pasivos No Circulantes	0	0
Otros Activos no Circulantes	0	0	Total del Pasivo	18,198,282	18,167,734
Total de Activos No Circulantes	12,594,940	9,637,194	HACIENDA PÚBLICA/ PATRIMONIO		
Total del Activo	35,183,740	34,109,734	Hacienda Pública/Patrimonio Contribuido	17,910	17,910
			Aportaciones	0	0
			Donaciones de Capital	17,910	17,910
			Actualización de la Hacienda Pública / Patrimonio	0	0
			Hacienda Pública/Patrimonio Generado	16,967,548	15,924,090
			Resultados del Ejercicio (Ahorro / Desahorro)	112,026	-174,759
			Resultados de Ejercicios Anteriores	16,655,589	15,898,916
			Revalúos	121,224	121,224
			Reservas	0	0
			Rectificaciones de Resultados de Ejercicios Anteriores	78,709	78,709
			Exceso o Insuficiencia en la Actualización de la Hacienda Pública/Patrimonio	0	0
			Resultado por Posición Monetaria	0	0
			Resultado por Tenencia de Activos no Monetarios	0	0
			Total Hacienda Pública/ Patrimonio	16,985,458	15,942,000
			Total del Pasivo y Hacienda Pública / Patrimonio	35,183,740	34,109,734

Bajo protesta de decir verdad declaramos que los Estados Financieros y sus Notas son razonablemente correctos y responsabilidad del emisor.

ELABORÓ

L.C. SANTIAGO NOLASCO PEREZ
 ENCARGADO DE RECURSO FINANCIERO

VERIFICÓ

M.A.P. ISAURO MORA ANDRADE
 SUBDIRECTOR ADMINISTRATIVO



AUTORIZÓ

M. en A. RAMSÉS ALEJANDRO GALINDO COTA
 DIRECTOR GENERAL DEL ITSJC

INSTITUTO TECNOLÓGICO SUPERIOR
 DE JESÚS CARRANZA
 DIRECCIÓN GENERAL

TERCER INFORME TRIMESTRAL DEL GASTO PÚBLICO 2022
GOBIERNO DEL ESTADO DE VERACRUZ DE IGNACIO DE LA LLAVE
INSTITUTO TECNOLÓGICO SUPERIOR DE JESÚS CARRANZA
Estado de Cambios en la Situación Financiera
Del 1 de Enero al 30 de Septiembre de 2022
(Cifras en Pesos)

	Origen	Aplicación
ACTIVO	5,237,617	58,129
Activo Circulante	5,237,617	0
Efectivo y Equivalentes	3,112,160	0
Derechos a Recibir Efectivo o Equivalentes	2,125,457	0
Derechos a Recibir Bienes o Servicios	0	0
Inventarios	0	0
Almacenes	0	0
Estimación por Pérdida o Deterioro de Activos Circulantes	0	0
Otros Activos Circulantes	0	0
Activo No Circulante	0	58,129
Inversiones Financieras a Largo Plazo	0	0
Derechos a Recibir Efectivo o Equivalentes a Largo Plazo	0	0
Bienes Inmuebles, Infraestructura y Construcciones en Proceso	0	0
Bienes Muebles	0	58,129
Activos Intangibles	0	0
Depreciación, Deterioro y Amortización Acumulada de Bienes	0	0
Activos Diferidos	0	0
Estimación por Pérdida o Deterioro de Activos no Circulantes	0	0
Otros Activos no Circulantes	0	0
PASIVO	0	3,111,871
Pasivo Circulante	0	3,111,871
Cuentas por Pagar a Corto Plazo	0	3,108,860
Documentos por Pagar a Corto Plazo	0	0
Porción a Corto Plazo de la Deuda Pública a Largo Plazo	0	0
Títulos y Valores a Corto Plazo	0	0
Pasivos Diferidos a Corto Plazo	0	0
Fondos y Bienes de Terceros en Garantía y/o Administración a Corto Plazo	0	0
Provisiones a Corto Plazo	0	0
Otros Pasivos a Corto Plazo	0	3,011
Pasivo No Circulante	0	0
Cuentas por Pagar a Largo Plazo	0	0
Documentos por Pagar a Largo Plazo	0	0
Deuda Pública a Largo Plazo	0	0
Pasivos Diferidos a Largo Plazo	0	0
Fondos y Bienes de Terceros en Garantía y/o en Administración a Largo Plazo	0	0
Provisiones a Largo Plazo	0	0
HACIENDA PÚBLICA/ PATRIMONIO	756,673	2,824,290
Hacienda Pública/Patrimonio Contribuido	0	0
Aportaciones	0	0
Donaciones de Capital	0	0
Actualización de la Hacienda Pública / Patrimonio	0	0
Hacienda Pública/Patrimonio Generado	756,673	2,824,290
Resultados del Ejercicio (Ahorro / Desahorro)	0	2,824,290
Resultados de Ejercicios Anteriores	756,673	0
Revalúos	0	0
Reservas	0	0
Rectificaciones de Resultados de Ejercicios Anteriores	0	0
Exceso o Insuficiencia en la Actualización de la Hacienda Pública/Patrimonio	0	0
Resultado por Posición Monetaria	0	0
Resultado por Tenencia de Activos no Monetarios	0	0

Bajo protesta de decir verdad declaramos que los Estados Financieros y sus Notas son razonablemente correctos y responsabilidad del emisor.

ELABORÓ
L.C. SANTIAGO NOLASCO PEREZ
ENCARGADO DE RECURSOS FINANCIEROS

VERIFICÓ
M.A.P. ISAURO NORA ANDRADE
SUBDIRECTOR ADMINISTRATIVO

AUTORIZÓ
M. en A. RAMSÉS ALEJANDRO GALINDO CO
DIRECTOR GENERAL DEL ITSIC



INSTITUTO TECNOLÓGICO SUPERIOR
DE JESÚS CARRANZA
DIRECCIÓN GENERAL

TERCER INFORME TRIMESTRAL DEL GASTO PÚBLICO 2022
GOBIERNO DEL ESTADO DE VERACRUZ DE IGNACIO DE LA LLAVE
INSTITUTO TECNOLÓGICO SUPERIOR DE JESÚS CARRANZA
Estado Analítico del Activo
Del 1 de Enero al 30 de Septiembre de 2022
(Cifras en Pesos)

Concepto	Saldo Inicial 1	Cargos del Periodo 2	Abonos del Periodo 3	Saldo Final 4 =(1+2-3)	Variación del Periodo (4-1)
ACTIVO	40,363,228	63,819,683	68,999,171	35,183,740	-5,179,488
Activo Circulante	27,826,417	63,761,554	68,999,171	22,588,800	-5,237,617
Efectivo y Equivalentes	3,118,964	34,494,033	37,606,193	6,804	-3,112,160
Derechos a Recibir Efectivo o Equivalentes	24,707,453	29,267,521	31,392,978	22,581,996	-2,125,457
Derechos a Recibir Bienes o Servicios	0	0	0	0	0
Inventarios	0	0	0	0	0
Almacenes	0	0	0	0	0
Estimación por Pérdida o Deterioro de Activos Circulantes	0	0	0	0	0
Otros Activos Circulantes	0	0	0	0	0
Activo No Circulante	12,536,811	58,129	0	12,594,940	58,129
Inversiones Financieras a Largo Plazo	0	0	0	0	0
Derechos a Recibir Efectivo o Equivalentes a Largo Plazo	0	0	0	0	0
Bienes Inmuebles, Infraestructura y Construcciones en Proceso	3,508,821	0	0	3,508,821	0
Bienes Muebles	13,493,351	58,129	0	13,551,480	58,129
Activos Intangibles	128,998	0	0	128,998	0
Depreciación, Deterioro y Amortización Acumulada de Bienes	-4,594,359	0	0	-4,594,359	0
Activos Diferidos	0	0	0	0	0
Estimación por Pérdida o Deterioro de Activos no Circulantes	0	0	0	0	0
Otros Activos no Circulantes	0	0	0	0	0

Bajo protesta de decir verdad declaramos que los Estados Financieros y sus Notas son razonablemente correctos y responsabilidad del emisor.

ELABORÓ

L.C. SANTIAGO NOLASCO PÉREZ
ENCARGADO DE RECURSO FINANCIERO



VERIFICÓ

M.A.P. ISAURO MORA ANDRADE
SUBDIRECTOR ADMINISTRATIVO

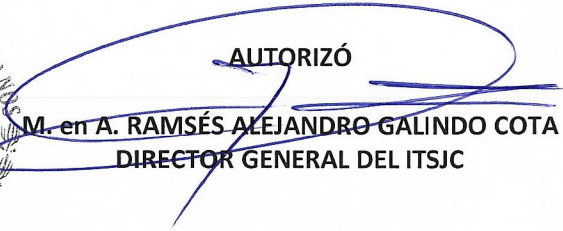


AUTORIZÓ

M. en A. RAMSÉS ALEJANDRO GALINDO COTA
DIRECTOR GENERAL DEL ITSJC



INSTITUTO TECNOLÓGICO SUPERIOR
DE JESÚS CARRANZA
DIRECCIÓN GENERAL




TERCER INFORME TRIMESTRAL DEL GASTO PÚBLICO 2022
GOBIERNO DEL ESTADO DE VERACRUZ DE IGNACIO DE LA LLAVE
INSTITUTO TECNOLÓGICO SUPERIOR DE JESÚS CARRANZA
 Estado Analítico de la Deuda y Otros Pasivos
 Del 1 de Enero al 30 de Septiembre de 2022
 (Cifras en Pesos)

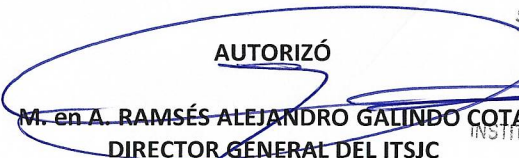
Denominación de las Deudas	Moneda de Contratación	Institución o País Acreedor	Saldo Inicial del Periodo	Saldo Final del Periodo
DEUDA PÚBLICA				
Corto Plazo				
Deuda Interna				
Instituciones de Crédito			0	0
Títulos y Valores			0	0
Arrendamientos Financieros			0	0
Deuda Externa				
Organismos Financieros Internacionales			0	0
Deuda Bilateral			0	0
Títulos y Valores			0	0
Arrendamientos Financieros			0	0
Subtotal de Deuda Pública a Corto Plazo			0	0
Largo Plazo				
Deuda Interna				
Instituciones de Crédito			0	0
Títulos y Valores			0	0
Arrendamientos Financieros			0	0
Deuda Externa				
Organismos Financieros Internacionales			0	0
Deuda Bilateral			0	0
Títulos y Valores			0	0
Arrendamientos Financieros			0	0
Subtotal de Deuda Pública a Largo Plazo			0	0
Total de Otros Pasivos			21,310,153	18,198,282
Total de Deuda Pública y Otros Pasivos			21,310,153	18,198,282

Bajo protesta de decir verdad declaramos que los Estados Financieros y sus Notas son razonablemente correctos y responsabilidad del emisor

ELABORÓ

L.C. SANTIAGO NOLASCO PEREZ
 ENCARGADO DE RECURSO FINANCIERO

VERIFICÓ

M.A.P. ISAURO MORA ANDRADE
 SUBDIRECTOR ADMINISTRATIVO

AUTORIZÓ

M. en A. RAMSÉS ALEJANDRO GALINDO COTA
 DIRECTOR GENERAL DEL ITSJC



TERCER INFORME TRIMESTRAL DEL GASTO PÚBLICO 2022

GOBIERNO DEL ESTADO DE VERACRUZ DE IGNACIO DE LA LLAVE

INSTITUTO TECNOLÓGICO SUPERIOR DE JESÚS CARRANZA

Estado de Variación en la Hacienda Pública

Del 1 de Enero al 30 de Septiembre de 2022

(Cifras en Pesos)

Concepto	Hacienda Pública/Patrimonio Contribuido	Hacienda Pública/Patrimonio Generado de Ejercicios Anteriores	Hacienda Pública/Patrimonio Generado del Ejercicio	Exceso o Insuficiencia en la Actualización de la Hacienda Pública / Patrimonio	TOTAL
Hacienda Pública / Patrimonio Contribuido Neto de 2021	17,910				17,910
Aportaciones	0				0
Donaciones de Capital	17,910				17,910
Actualización de la Hacienda Pública/Patrimonio	0				0
Hacienda Pública/Patrimonio Generado Neto de 2021		16,098,849	2,936,316		19,035,165
Resultados del Ejercicio (Ahorro/Desahorro)			2,936,316		2,936,316
Resultados de Ejercicios Anteriores		15,898,916			15,898,916
Revalúos		121,224			121,224
Reservas		0			0
Rectificaciones de Resultados de Ejercicios Anteriores		78,709			78,709
Exceso o Insuficiencia en la Actualización de la Hacienda Pública / Patrimonio Neto de 2021				0	0
Resultado por Posición Monetaria				0	0
Resultado por Tenencia de Activos no Monetarios				0	0
Hacienda Pública/Patrimonio Neto Final del Ejercicio 2021	17,910	16,098,849	2,936,316	0	19,053,075
Cambios en la Hacienda Pública/Patrimonio Neto de 2022	0				0
Aportaciones	0				0
Donaciones de Capital	0				0
Actualización de la Hacienda Pública/Patrimonio	0				0
Variaciones de la Hacienda Pública/Patrimonio Neto de 2022		756,673	-2,824,290		-2,067,617
Resultados del Ejercicio (Ahorro/Desahorro)			112,026		112,026
Resultados de Ejercicios Anteriores		756,673	-2,936,316		-2,179,643
Revalúos			0		0
Reservas			0		0
Rectificaciones de Resultados de Ejercicios Anteriores			0		0
Cambios en el Exceso o Insuficiencia en la Actualización de la Hacienda Pública / Patrimonio Neto de 2022				0	0
Resultado por Posición Monetaria				0	0
Resultado por Tenencia de Activos no Monetarios				0	0
Hacienda Pública / Patrimonio Neto Final de 2022	17,910	16,855,522	112,026	0	16,985,458



Bajo protesta de decir verdad declaramos que los Estados Financieros y sus Notas son razonablemente correctos y responsabilidad del emisor

ELABORÓ

L.C. SANTIAGO NOLASCO PEREZ
ENCARGADO DE RECURSO FINANCIERO

VERIFICÓ

M.A.P. ISIDRO MORA ANDRADE
SUBDIRECTOR ADMINISTRATIVO

ESTADOS UNIDOS MEXICANOS

AUTORIZÓ

M. en A. RAMSÉS ALEJANDRO GALINDO COTA
DIRECTOR GENERAL DEL ITSJC

INSTITUTO TECNOLÓGICO SUPERIOR
DE JESÚS CARRANZA
DIRECCIÓN GENERAL

TERCER INFORME TRIMESTRAL DEL GASTO PÚBLICO 2022
GOBIERNO DEL ESTADO DE VERACRUZ DE IGNACIO DE LA LLAVE
INSTITUTO TECNOLÓGICO SUPERIOR DE JESÚS CARRANZA
Estado de Flujos de Efectivo
Del 1 de Enero al 30 de Septiembre de 2022
(Cifras en Pesos)

Concepto	2022	2021
Flujos de Efectivo de las Actividades de Operación		
Origen	28,742,680	26,129,155
Impuestos	0	0
Cuotas y Aportaciones de Seguridad Social	0	0
Contribuciones de mejoras	0	0
Derechos	0	0
Productos	0	0
Aprovechamientos	0	0
Ingresos por Venta de Bienes y Prestación de Servicios	3,968,634	1,952,287
Participaciones y Aportaciones, Convenios, Incentivos Derivados de la Colaboración Fiscal y Fondos Distintos de Aportaciones	0	0
Transferencias, Asignaciones y Subsidios y Subvenciones, y Pensiones y Jubilaciones	24,629,946	24,176,768
Otros Orígenes de Operación	144,100	100
Aplicación	28,630,654	26,303,914
Servicios Personales	21,849,689	19,819,930
Materiales y Suministros	2,180,506	2,449,878
Servicios Generales	4,598,488	4,034,106
Transferencias Internas y Asignaciones al Sector Público	0	0
Transferencias al resto del Sector Público	0	0
Subsidios y Subvenciones	0	0
Ayudas Sociales	0	0
Pensiones y Jubilaciones	0	0
Transferencias a Fideicomisos, Mandatos y Contratos Análogos	0	0
Transferencias a la Seguridad Social	0	0
Donativos	0	0
Transferencias al Exterior	0	0
Participaciones	0	0
Aportaciones	0	0
Convenios	0	0
Otras Aplicaciones de Operación	1,971	0
Flujos Netos de Efectivo por Actividades de Operación	112,026	-174,759
Flujos de Efectivo de las Actividades de Inversión		
Origen	0	2,218,814
Bienes Inmuebles, Infraestructura y Construcciones en Proceso	0	0
Bienes Muebles	0	0
Otros Orígenes de Inversión	0	2,218,814
Aplicación	2,237,771	34,639
Bienes Inmuebles, Infraestructura y Construcciones en Proceso	0	0
Bienes Muebles	58,129	34,639
Otras Aplicaciones de Inversión	2,179,642	0
Flujos Netos de Efectivo por Actividades de Inversión	-2,237,771	2,184,175
Flujo de Efectivo de las Actividades de Financiamiento		
Origen	2,125,457	0
Endeudamiento Neto	0	0
Interno	0	0
Externo	0	0
Otros Orígenes de Financiamiento	2,125,457	0
Aplicación	3,111,872	5,542,486
Servicios de la Deuda	0	0
Interno	0	0
Externo	0	0
Otras Aplicaciones de Financiamiento	3,111,872	5,542,486
Flujos netos de Efectivo por Actividades de Financiamiento	-986,415	-5,542,486
Incremento/Disminución Neta en el Efectivo y Equivalentes al Efectivo	-3,112,160	-3,533,070
Efectivo y Equivalentes al Efectivo al inicio del Ejercicio	3,118,964	5,317,066
Efectivo y Equivalentes al Efectivo al final del Ejercicio	6,804	1,783,996

Bajo protesta de decir verdad declaramos que los Estados Financieros y las Notas son razonablemente correctos y responsabilidad del emisor.

ELABORÓ

L.C. SANTIAGO INOCENCIO PÉREZ
ENCARGADO DE RECURSO FINANCIERO

VERIFICÓ

M.A.P. ISAURO MORA ANDRADE
SUBDIRECTOR ADMINISTRATIVO

AUTORIZÓ

M. en A. RAMSÉS ALEJANDRO GALINDO C.



INSTITUTO TECNOLÓGICO SUPERIOR
DE JESÚS CARRANZA
DIRECCIÓN GENERAL

TERCER INFORME TRIMESTRAL DEL GASTO PÚBLICO 2022
GOBIERNO DEL ESTADO DE VERACRUZ DE IGNACIO DE LA LLAVE
INSTITUTO TECNOLÓGICO SUPERIOR DE JESÚS CARRANZA
Informe sobre Pasivos Contingentes
Al 30 de Septiembre de 2022
(Cifras en Pesos)

Este instituto cuenta con pasivos contingentes al 30 de Septiembre de 2022 por \$4,056,338.28



Bajo protesta de decir verdad declaramos que los Estados Financieros y sus Notas son razonablemente correctos y son responsabilidad del emisor.

ELABORÓ

L.C. SANTIAGO NOLASCO PÉREZ
ENCARGADO DE RECURSO FINANCIERO

Firma manuscrita en azul del Sr. Santiago Nolasco Pérez.

VERIFICÓ

M.A.P. ISAURA MORA ANDRADE
SUBDIRECTOR ADMINISTRATIVO

Firma manuscrita en azul del Sr. Isauro Mora Andrade.

AUTORIZÓ

M. en A. RAMSÉS ALEJANDRO GALINDO
DIRECTOR GENERAL DEL ITSJC

Firma manuscrita en azul del Sr. Ramsés Alejandro Galindo.

INSTITUTO TECNOLÓGICO SUPERIOR
DE JESÚS CARRANZA
DIRECCIÓN GENERAL

NOTAS AL ESTADO DE FLUJO DE EFECTIVO

Concepto	2022	2021
Efectivo	0	0
Bancos/Tesorería	0	0
Bancos/Dependencias y Otros	6,804	1,783,996
Inversiones Temporales (Hasta 3 meses)	0	0
Fondos con Afectación Específica	0	0
Depósitos de Fondos de Terceros en Garantía y/o Administración	0	0
Otros Efectivos y Equivalentes	0	0
Total de Efectivo y Equivalentes	6804	1783996

Concepto	2022	2021
Resultados del Ejercicio Ahorro/Desahorro	112,026	-174,759
<i>Movimientos de partidas (o rubros) que no afectan al efectivo.</i>	0	0
Depreciación	0	0
Amortización	0	0
Incrementos en las provisiones	0	0
Incremento en inversiones producido por revaluación	0	0
Ganancia/pérdida en venta de bienes muebles, inmuebles e intangibles	0	0
Incremento en cuentas por cobrar	0	0
Flujos de Efectivo Netos de las Actividades de Operación	112,026	-174,759

TERCER INFORME TRIMESTRAL DEL GASTO PÚBLICO 2022
GOBIERNO DEL ESTADO DE VERACRUZ DE IGNACIO DE LA LLAVE
INSTITUTO TECNOLÓGICO SUPERIOR DE JESÚS CARRANZA
Conciliación entre los Ingresos Presupuestarios y Contables
Correspondiente del 1 de Enero al 30 de Septiembre de 2022
(Cifras en pesos)


1. Total de Ingresos Presupuestarios		28,742,680
2. Más Ingresos Contables No Presupuestarios		0
2.1 Ingresos Financieros	0	
2.2 Incremento por Variación de Inventarios	0	
2.3 Disminución del Exceso de Estimaciones por Pérdida o Deterioro u Obsolescencia	0	
2.4 Disminución del Exceso de Provisiones	0	
2.5 Otros Ingresos y Beneficios Varios	0	
2.6 Otros Ingresos Contables No Presupuestarios	0	
3. Menos Ingresos Presupuestarios No Contables		0
3.1 Aprovechamientos Patrimoniales	0	
3.2 Ingresos Derivados de Financiamientos	0	
3.3 Otros Ingresos Presupuestales No Contables	0	
4. Total de Ingresos Contables		28,742,680

TERCER INFORME TRIMESTRAL DEL GASTO PÚBLICO 2022
GOBIERNO DEL ESTADO DE VERACRUZ DE IGNACIO DE LA LLAVE
INSTITUTO TECNOLÓGICO SUPERIOR DE JESÚS CARRANZA
Conciliación entre los Egresos Presupuestarios y los Gastos Contables
Correspondiente del 1 de Enero al 30 de Septiembre de 2022
(Cifras en pesos)

1. Total de Egresos Presupuestarios		28,688,783
2. Menos Egresos Presupuestarios No Contables		58,129
2.1 Materias Primas y Materiales de Producción y Comercialización	0	
2.2 Materiales y Suministros	0	
2.3 Mobiliario y Equipo de Administración	58,129	
2.4 Mobiliario y Equipo Educativo y Recreativo	0	
2.5 Equipo e Instrumental Médico y de Laboratorio	0	
2.6 Vehículos y Equipo de Transporte	0	
2.7 Equipo de Defensa y Seguridad	0	
2.8 Maquinaria, Otros equipos y Herramientas	0	
2.9 Activos Biológicos	0	
2.10 Bienes Inmuebles	0	
2.11 Activos intangibles	0	
2.12 Obra Pública en Bienes de Dominio Público	0	
2.13 Obra Pública en Bienes Propios	0	
2.14 Acciones y Participaciones de Capital	0	
2.15 Compra de Títulos y Valores	0	
2.16 Concesión de Préstamos	0	
2.17 Inversiones en Fideicomisos, Mandatos y Otros Análogos	0	
2.18 Provisiones para Contingencias y Otras Erogaciones Especiales	0	
2.19 Amortización de la Deuda Pública	0	
2.20 Adeudos de Ejercicios Fiscales Anteriores (ADEFAS)	0	
2.21 Otros Egresos Presupuestarios No Contables	0	
3. Más Gastos Contables No Presupuestarios		0
3.1 Estimaciones, Depreciaciones, Deterioros, Obsolescencia y Amortizaciones	0	
3.2 Provisiones	0	
3.3 Disminución de Inventarios	0	
3.4 Aumento por Insuficiencia de Estimaciones por Pérdida o Deterioro u Obsolescencia	0	
3.5 Aumento por Insuficiencia de Provisiones	0	
3.6 Otros Gastos	0	
3.7 Otros Gastos Contables No Presupuestarios	0	
4. Total de Gastos Contables		28,630,654



VERACRUZ
GOBIERNO
DEL ESTADO



SEFIPLAN
Secretaría de Finanzas
y Planeación



ME LLENA DE ORGULLO

GOBIERNO DEL ESTADO DE VERACRUZ DE IGNACIO DE LA LLAVE
INSTITUTO TECNOLÓGICO SUPERIOR DE JESÚS CARRANZA
TERCER INFORME TRIMESTRAL DEL GASTO PÚBLICO 2022
DEL 1 DE ENERO AL 30 DE SEPTIEMBRE DE 2022

APARTADO II

INFORMES PRESUPUESTARIOS

TERCER INFORME TRIMESTRAL DEL GASTO PÚBLICO 2022

GOBIERNO DEL ESTADO DE VERACRUZ DE IGNACIO DE LA LLAVE

INSTITUTO TECNOLÓGICO SUPERIOR DE JESÚS CARRANZA

Estado Analítico de Ingresos

Del 1 de Enero al 30 de Septiembre de 2022

(Cifras en Pesos)

Rubro de Ingresos	Ingreso					Diferencia (6 = 5 - 1)
	Estimado	Ampliaciones y Reducciones	Modificado	Devengado	Recaudado	
	(1)	(2)	(3= 1 + 2)	(4)	(5)	
Impuestos	0	0	0	0	0	0
Cuotas y Aportaciones de Seguridad Social	0	0	0	0	0	0
Contribuciones de Mejoras	0	0	0	0	0	0
Derechos	0	0	0	0	0	0
Productos	0	0	0	0	0	0
Aprovechamientos	0	0	0	0	0	0
Ingresos por Ventas de Bienes, Prestación de Servicios y Otros Ingresos	4,332,131	1,778,315	6,110,446	4,112,733	4,112,733	-219,398
Participaciones, Aportaciones, Convenios, Incentivos Derivados de la Colaboración Fiscal y Fondos Distintos de Aportaciones	0	0	0	0	0	0
Transferencias, Asignaciones, Subsidios y Subvenciones, Pensiones y Jubilaciones	17,059,363	12,568,911	29,628,274	24,629,946	24,629,946	7,570,583
Ingresos Derivados de Financiamientos	0	0	0	0	0	0
Total	21,391,494	14,347,226	35,738,720	28,742,679	28,742,679	7,351,185
				Ingresos excedentes		7,351,185

Estado Analítico de Ingresos Por Fuente de Financiamiento	Ingreso					Diferencia (6 = 5 - 1)
	Estimado	Ampliaciones y Reducciones	Modificado	Devengado	Recaudado	
	(1)	(2)	(3= 1 + 2)	(4)	(5)	
Ingresos del Poder Ejecutivo Federal o Estatal y de los Municipios	0	0	0	0	0	0
Impuestos	0	0	0	0	0	0
Cuotas y Aportaciones de Seguridad Social	0	0	0	0	0	0
Contribuciones de Mejoras	0	0	0	0	0	0
Derechos	0	0	0	0	0	0
Productos	0	0	0	0	0	0
Aprovechamientos	0	0	0	0	0	0
Participaciones, Aportaciones, Convenios, Incentivos Derivados de la Colaboración Fiscal y Fondos Distintos de Aportaciones	0	0	0	0	0	0
Transferencias, Asignaciones, Subsidios y Subvenciones, Pensiones y Jubilaciones	0	0	0	0	0	0
Ingresos de los Entes Públicos de los Poderes Legislativo y Judicial, de los Órganos Autónomos y del Sector Paraestatal o Paramunicipal, así como de las Empresas Productivas del Estado	21,391,494	14,347,226	35,738,720	28,742,679	28,742,679	7,351,185
Cuotas y Aportaciones de Seguridad Social	0	0	0	0	0	0
Ingresos por Ventas de Bienes, Prestación de Servicios y Otros Ingresos	4,332,131	1,778,315	6,110,446	4,112,733	4,112,733	-219,398
Transferencias, Asignaciones, Subsidios y Subvenciones, Pensiones y Jubilaciones	17,059,363	12,568,911	29,628,274	24,629,946	24,629,946	7,570,583
Ingresos derivados de financiamiento	0	0	0	0	0	0
Ingresos Derivados de Financiamientos	0	0	0	0	0	0
Total	21,391,494	14,347,226	35,738,720	28,742,679	28,742,679	7,351,185
				Ingresos excedentes		7,351,185

TERCER INFORME TRIMESTRAL DEL GASTO PÚBLICO 2022
Gobierno del Estado de Veracruz de Ignacio de la Llave
Instituto Tecnológico Superior de Jesús Carranza
 Estado Analítico del Ejercicio del Presupuesto de Egresos
 Clasificación Administrativa
 Del 1 de Enero al 30 de Septiembre de 2022
 (Cifras en Pesos)

Concepto	Egresos					Subejercicio
	Aprobado	Ampliaciones/ (Reducciones)	Modificado	Devengado	Pagado	
	1	2	3 = (1 + 2)	4	5	
Dependencia o Unidad Administrativa 1	21,391,494	14,347,226	35,738,720	28,688,783	28,688,783	7,049,937
Total del Gasto	21,391,494	14,347,226	35,738,720	28,688,783	28,688,783	7,049,937

TERCER INFORME TRIMESTRAL DEL GASTO PÚBLICO 2022
GOBIERNO DEL ESTADO DE VERACRUZ DE IGNACIO DE LA LLAVE
INSTITUTO TECNOLÓGICO SUPERIOR DE JESÚS CARRANZA
Estado Analítico del Ejercicio del Presupuesto de Egresos
Clasificación por Objeto del Gasto (Capítulo y Concepto)
Del 1 de Enero al 30 de Septiembre de 2022
(Cifras en Pesos)

Concepto	Egresos					Subejercicio
	Aprobado	Ampliaciones/ (Reducciones)	Modificado	Devengado	Pagado	
	1	2	3 = (1 + 2)	4	5	
Servicios Personales	12,623,928	11,121,401	23,745,329	21,849,689	21,849,689	1,895,640
Remuneraciones al Personal de Carácter Permanente	9,000,000	5,673,176	14,673,176	13,150,245	13,150,245	1,522,931
Remuneraciones al Personal de Carácter Transitorio	0	1,143,662	1,143,662	1,143,662	1,143,662	0
Remuneraciones Adicionales y Especiales	450,000	1,392,975	1,842,975	1,608,575	1,608,575	234,400
Seguridad Social	2,850,986	617,272	3,468,258	3,369,565	3,369,565	98,693
Otras Prestaciones Sociales y Económicas	312,942	1,095,552	1,408,494	1,368,878	1,368,878	39,616
Previsiones	0	0	0	0	0	0
Pago de Estímulos a Servidores Públicos	10,000	1,198,764	1,208,764	1,208,764	1,208,764	0
Materiales y Suministros	3,007,949	1,362,939	4,370,888	2,180,506	2,180,506	2,190,382
Materiales de Administración, Emisión de Documentos y Artículos Oficiales	840,436	-188,053	652,383	218,902	218,902	433,481
Alimentos y Utensilios	334,500	-178,961	155,539	40,257	40,257	115,282
Materias Primas y Materiales de Producción y Comercialización	0	0	0	0	0	0
Materiales y Artículos de Construcción y de Reparación	571,000	-49,593	521,407	326,389	326,389	195,018
Productos Químicos, Farmacéuticos y de Laboratorio	124,152	15,227	139,379	32,475	32,475	106,904
Combustibles, Lubricantes y Aditivos	343,000	1,824,001	2,167,001	1,132,362	1,132,362	1,034,639
Vestuario, Blancos, Prendas de Protección y Artículos Deportivos	405,000	-204,262	200,738	63,289	63,289	137,449
Materiales y Suministros Para Seguridad	0	0	0	0	0	0
Herramientas, Refacciones y Accesorios Menores	389,861	144,580	534,441	366,832	366,832	167,609
Servicios Generales	5,759,617	1,802,786	7,562,403	4,598,488	4,598,488	2,963,915
Servicios Básicos	559,500	-289,252	270,248	157,145	157,145	113,103
Servicios de Arrendamiento	347,000	-36,085	310,915	300,565	300,565	10,350
Servicios Profesionales, Científicos, Técnicos y Otros Servicios	280,000	1,694,724	1,974,724	1,165,511	1,165,511	809,213
Servicios Financieros, Bancarios y Comerciales	95,300	125,409	220,709	139,823	139,823	80,886
Servicios de Instalación, Reparación, Mantenimiento y Conservación	1,227,750	-162,668	1,065,082	793,023	793,023	272,059
Servicios de Comunicación Social y Publicidad.	422,042	25,944	447,986	306,323	306,323	141,663
Servicios de Traslado y Viáticos	1,761,000	-77,175	1,683,825	722,114	722,114	961,711
Servicios Oficiales	429,000	11,616	440,616	313,108	313,108	127,508
Otros Servicios Generales	638,025	510,273	1,148,298	700,876	700,876	447,422
Transferencias, Asignaciones, Subsidios y Otras Ayudas	0	0	0	0	0	0
Transferencias Internas y Asignaciones al Sector Público	0	0	0	0	0	0
Transferencias al Resto del Sector Público	0	0	0	0	0	0

TERCER INFORME TRIMESTRAL DEL GASTO PÚBLICO 2022
GOBIERNO DEL ESTADO DE VERACRUZ DE IGNACIO DE LA LLAVE
INSTITUTO TECNOLÓGICO SUPERIOR DE JESÚS CARRANZA
Estado Analítico del Ejercicio del Presupuesto de Egresos
Clasificación por Objeto del Gasto (Capítulo y Concepto)
Del 1 de Enero al 30 de Septiembre de 2022
(Cifras en Pesos)

Concepto	Egresos					Subejercicio 6 = (3 - 4)
	Aprobado	Ampliaciones/ (Reducciones)	Modificado	Devengado	Pagado	
	1	2	3 = (1 + 2)	4	5	
Subsidios y Subvenciones	0	0	0	0	0	0
Ayudas Sociales	0	0	0	0	0	0
Pensiones y Jubilaciones	0	0	0	0	0	0
Transferencias a Fideicomisos, Mandatos y Otros Análogos	0	0	0	0	0	0
Transferencias a la Seguridad Social	0	0	0	0	0	0
Donativos	0	0	0	0	0	0
Transferencias al Exterior	0	0	0	0	0	0
Bienes Muebles, Inmuebles e Intangibles	0	58,129	58,129	58,129	58,129	0
Mobiliario y Equipo de Administración	0	58,129	58,129	58,129	58,129	0
Mobiliario y Equipo Educativo y Recreativo	0	0	0	0	0	0
Equipo e Instrumental Médico y de Laboratorio	0	0	0	0	0	0
Vehículos y Equipo de Transporte	0	0	0	0	0	0
Equipo de Defensa y Seguridad	0	0	0	0	0	0
Maquinaria, Otros Equipos y Herramientas	0	0	0	0	0	0
Activos Biológicos	0	0	0	0	0	0
Bienes Inmuebles	0	0	0	0	0	0
Activos Intangibles	0	0	0	0	0	0
Inversión Pública	0	0	0	0	0	0
Obra Pública en Bienes de Dominio Público	0	0	0	0	0	0
Obra Pública en Bienes Propios	0	0	0	0	0	0
Proyectos Productivos y Acciones de Fomento	0	0	0	0	0	0
Inversiones Financieras y Otras Provisiones	0	1,971	1,971	1,971	1,971	0
Inversiones Para el Fomento de Actividades Productivas.	0	0	0	0	0	0
Acciones y Participaciones de Capital	0	0	0	0	0	0
Compra de Títulos y Valores	0	0	0	0	0	0
Concesión de Préstamos	0	0	0	0	0	0
Inversiones en Fideicomisos, Mandatos y Otros Análogos	0	0	0	0	0	0
Otras Inversiones Financieras	0	0	0	0	0	0
Provisiones para Contingencias y Otras Erogaciones Especiales	0	1,971	1,971	1,971	1,971	0
Participaciones y Aportaciones	0	0	0	0	0	0
Participaciones	0	0	0	0	0	0
Aportaciones	0	0	0	0	0	0
Convenios	0	0	0	0	0	0
Deuda Pública	0	0	0	0	0	0

TERCER INFORME TRIMESTRAL DEL GASTO PÚBLICO 2022
GOBIERNO DEL ESTADO DE VERACRUZ DE IGNACIO DE LA LLAVE
INSTITUTO TECNOLÓGICO SUPERIOR DE JESÚS CARRANZA
Estado Analítico del Ejercicio del Presupuesto de Egresos
Clasificación por Objeto del Gasto (Capítulo y Concepto)
Del 1 de Enero al 30 de Septiembre de 2022
(Cifras en Pesos)

Concepto	Egresos					Subejercicio
	Aprobado	Ampliaciones/ (Reducciones)	Modificado	Devengado	Pagado	
	1	2	3 = (1 + 2)	4	5	
Amortización de la Deuda Pública	0	0	0	0	0	0
Intereses de la Deuda Pública	0	0	0	0	0	0
Comisiones de la Deuda Pública	0	0	0	0	0	0
Gastos de la Deuda Pública	0	0	0	0	0	0
Costo por Coberturas	0	0	0	0	0	0
Apoyos Financieros	0	0	0	0	0	0
Adeudos de Ejercicios Fiscales Anteriores (Adefas)	0	0	0	0	0	0
Total del Gasto	21,391,494	14,347,226	35,738,720	28,688,783	28,688,783	7,049,937

TERCER INFORME TRIMESTRAL DEL GASTO PÚBLICO 2022
GOBIERNO DEL ESTADO DE VERACRUZ DE IGNACIO DE LA LLAVE
INSTITUTO TECNOLÓGICO SUPERIOR DE JESÚS CARRANZA
Estado Analítico del Ejercicio del Presupuesto de Egresos
Clasificación Económica (por Tipo de Gasto)
Del 1 de Enero al 30 de Septiembre de 2022
(Cifras en Pesos)

Concepto	Egresos					Subejercicio 6 = (3 - 4)
	Aprobado	Ampliaciones/ (Reducciones)	Modificado	Devengado	Pagado	
	1	2	3 = (1 + 2)	4	5	
Gasto Corriente	21,391,494	14,289,097	35,680,591	28,630,654	28,630,654	7,049,937
Gasto de Capital	0	58,129	58,129	58,129	58,129	0
Amortización de la Deuda y Disminución de Pasivos	0	0	0	0	0	0
Pensiones y Jubilaciones	0	0	0	0	0	0
Participaciones	0	0	0	0	0	0
Total del Gasto	21,391,494	14,347,226	35,738,720	28,688,783	28,688,783	7,049,937

TERCER INFORME TRIMESTRAL DEL GASTO PÚBLICO 2022
GOBIERNO DEL ESTADO DE VERACRUZ DE IGNACIO DE LA LLAVE
INSTITUTO TECNOLÓGICO SUPERIOR DE JESÚS CARRANZA
Estado Análítico del Ejercicio del Presupuesto de Egresos
Clasificación Funcional (Finalidad y Función)
Del 1 de Enero al 30 de Septiembre de 2022
(Cifras en Pesos)

Concepto	Egresos					Subejercicio 6 = (3 - 4)
	Aprobado	Ampliaciones/ (Reducciones)	Modificado	Devengado	Pagado	
	1	2	3 = (1 + 2)	4	5	
Gobierno	0	0	0	0	0	0
Legislación			0			0
Justicia			0			0
Coordinación de la Política de Gobierno	0	0	0	0	0	0
Relaciones Exteriores			0			0
Asuntos Financieros y Hacendarios			0			0
Seguridad Nacional			0			0
Asuntos de Orden Público y de Seguridad Interior			0			0
Otros Servicios Generales			0			0
Desarrollo Social	21,391,494	14,347,226	35,738,720	28,688,783	28,688,783	7,049,937
Protección Ambiental			0			0
Vivienda y Servicios a la Comunidad			0			0
Salud			0			0
Recreación, Cultura y Otras Manifestaciones Sociales			0			0
Educación	21,391,494	14,347,226	35,738,720	28,688,783	28,688,783	7,049,937
Protección Social			0			0
Otros Asuntos Sociales			0			0
Desarrollo Económico	0	0	0	0	0	0
Asuntos Económicos, Comerciales y Laborales en General			0			0
Agropecuaria, Silvicultura, Pesca y Caza			0			0
Combustibles y Energía			0			0
Minería, Manufacturas y Construcción			0			0
Transporte			0			0
Comunicaciones			0			0
Turismo			0			0
Ciencia, Tecnología e Innovación			0			0
Otras Industrias y Otros Asuntos Económicos			0			0
Otras no Clasificadas en Funciones Anteriores	0	0	0	0	0	0
Transacciones de la Deuda Publica / Costo Financiero de la Deuda			0			0
Transferencias, Participaciones y Aportaciones entre Diferentes Niveles y Ordenes de Gobierno			0			0
Saneamiento del Sistema Financiero			0			0
Adeudos de Ejercicios Fiscales Anteriores			0			0
Total del Gasto	21,391,494	14,347,226	35,738,720	28,688,783	28,688,783	7,049,937

TERCER INFORME TRIMESTRAL DEL GASTO PÚBLICO 2022
GOBIERNO DEL ESTADO DE VERACRUZ DE IGNACIO DE LA LLAVE
INSTITUTO TECNOLÓGICO SUPERIOR DE JESÚS CARRANZA
Endeudamiento Neto
Del 1 de Enero al 30 de Septiembre de 2022
(Cifras en Pesos)

Identificación de Crédito o Instrumento	Contratación / Colocación A	Amortización B	Endeudamiento Neto C = A - B
Créditos Bancarios			
			0
			0
			0
			0
			0
			0
			0
			0
			0
			0
			0
Total Créditos Bancarios	0	0	0
Otros Instrumentos de Deuda			
			0
			0
			0
			0
			0
			0
			0
			0
			0
Total Otros Instrumentos de Deuda	0	0	0
TOTAL	0	0	0

TERCER INFORME TRIMESTRAL DEL GASTO PÚBLICO 2022
GOBIERNO DEL ESTADO DE VERACRUZ DE IGNACIO DE LA LLAVE
INSTITUTO TECNOLÓGICO SUPERIOR DE JESÚS CARRANZA
Intereses de la Deuda
Del 1 de Enero al 30 de Septiembre de 2022
(Cifras en Pesos)

Identificación de Crédito o Instrumento	Devengado	Pagado
Créditos Bancarios		
Total de Intereses de Créditos Bancarios	0	0
Otros Instrumentos de Deuda		
Total de Intereses de Otros Instrumentos de Deuda	0	0
TOTAL	0	0

TERCER INFORME TRIMESTRAL DEL GASTO PÚBLICO 2022
GOBIERNO DEL ESTADO DE VERACRUZ DE IGNACIO DE LA LLAVE
INSTITUTO TECNOLÓGICO SUPERIOR DE JESÚS CARRANZA
Indicadores de Postura Fiscal
Del 1 de Enero al 30 de Septiembre de 2022
(Cifras en Pesos)

Concepto	Estimado/Aprobado	Devengado	Recaudado/Pagado
I. Ingresos Presupuestarios (I=1+2)	21,391,494	28,742,679	28,742,679
1. Ingresos del Gobierno de la Entidad Federativa ¹	0	0	0
2. Ingresos del Sector Paraestatal ¹	21,391,494	28,742,679	28,742,679
II. Egresos Presupuestarios (II=3+4)	21,391,494	28,688,783	28,688,783
3. Egresos del Gobierno de la Entidad Federativa ²	0	0	0
4. Egresos del Sector Paraestatal ²	21,391,494	28,688,783	28,688,783
III. Balance Presupuestario (Superávit o Déficit) (III = I - II)	0	53,896	53,896

Concepto	Estimado/Aprobado	Devengado	Recaudado/Pagado
III. Balance presupuestario (Superávit o Déficit)	0	53,896	53,896
IV. Intereses, Comisiones y Gastos de la Deuda	0	0	0
V. Balance Primario (Superávit o Déficit) (V= III + IV)	0	53,896	53,896

Concepto	Estimado/Aprobado	Devengado	Recaudado/Pagado
A. Financiamiento	0	0	0
B. Amortización de la deuda	0	0	0
C. Financiamiento Neto (C = A - B)	0	0	0


1 Los Ingresos que se presentan son los ingresos presupuestario totales sin incluir los ingresos por financiamientos. Los Ingresos del Gobierno de la Entidad Federativa corresponden a los del Poder Ejecutivo, Legislativo Judicial y Autónomos

2 Los egresos que se presentan son los egresos presupuestarios totales sin incluir los egresos por amortización. Los egresos del Gobierno de la Entidad Federativa corresponden a los del Poder Ejecutivo, Legislativo, Judicial y Órganos Autónomos

3 Para Ingresos se reportan los ingresos recaudados; para egresos se reportan los egresos pagados



VERACRUZ
GOBIERNO
DEL ESTADO



SEFIPLAN
Secretaría de Finanzas
y Planeación



ME LLENA DE ORGULLO

GOBIERNO DEL ESTADO DE VERACRUZ DE IGNACIO DE LA LLAVE

INSTITUTO TECNOLÓGICO SUPERIOR DE JESÚS CARRANZA

TERCER INFORME TRIMESTRAL DEL GASTO PÚBLICO 2022

DEL 1 DE ENERO AL 30 DE SEPTIEMBRE DE 2022

APARTADO III

INFORMES PROGRAMÁTICOS

TERCER INFORME TRIMESTRAL DEL GASTO PÚBLICO 2022
GOBIERNO DEL ESTADO DE VERACRUZ DE IGNACIO DE LA LLAVE
INSTITUTO TECNOLÓGICO SUPERIOR DE JESÚS CARRANZA
Gasto por Categoría Programática
Del 1 de Enero al 30 de Septiembre de 2022
(Cifras en Pesos)

Concepto	Egresos					Subejercicio
	Aprobado	Ampliaciones/ (Reducciones)	Modificado	Devengado	Pagado	
	1	2	3 = (1 + 2)	4	5	
Programas						
Subsidios: Sector Social y Privado o Entidades Federativas y Municipios	0	0	0	0	0	0
Sujetos a Reglas de Operación			0			0
Otros Subsidios			0			0
Desempeño de las Funciones	18,540,508	13,729,954	32,270,462	25,319,218	25,319,218	6,951,244
Prestación de Servicios Públicos	18,540,508	13,729,954	32,270,462	25,319,218	25,319,218	6,951,244
Provisión de Bienes Públicos			0			0
Planeación, seguimiento y evaluación de políticas públicas			0			0
Promoción y fomento			0			0
Regulación y supervisión			0			0
Funciones de las Fuerzas Armadas (Únicamente Gobierno Federal)			0			0
Específicos			0			0
Proyectos de Inversión			0			0
Administrativos y de Apoyo	0	0	0	0	0	0
Apoyo al proceso presupuestario y para mejorar la eficiencia institucional			0			0
Apoyo a la función pública y al mejoramiento de la gestión			0			0
Operaciones ajenas			0			0
Compromisos	0	0	0	0	0	0
Obligaciones de cumplimiento de resolución jurisdiccional			0			0
Desastres Naturales			0			0
Obligaciones	2,850,986	617,272	3,468,258	3,369,565	3,369,565	98,693
Pensiones y jubilaciones			0			0
Aportaciones a la seguridad social	2,850,986	617,272	3,468,258	3,369,565	3,369,565	98,693
Aportaciones a fondos de estabilización			0			0
Aportaciones a fondos de inversión y reestructura de pensiones			0			0
Programas de Gasto Federalizado (Gobierno Federal)	0	0	0	0	0	0
Gasto Federalizado			0			0
Participaciones a entidades federativas y municipios			0			0
Costo financiero, deuda o apoyos a deudores y ahorradores de la banca			0			0
Adeudos de ejercicios fiscales anteriores			0			0
Total del Gasto	21,391,494	14,347,226	35,738,720	28,688,783	28,688,783	7,049,937

**TERCER INFORME TRIMESTRAL DEL GASTO PÚBLICO 2022
GOBIERNO DEL ESTADO DE VERACRUZ DE IGNACIO DE LA LLAVE
Programas y Proyectos de Inversión
Del 1 de Enero al 30 de Septiembre de 2022
(Cifras en Pesos)**

Ente Público: INSTITUTO TECNOLÓGICO SUPERIOR DE JESÚS CARRANZA

Este instituto no cuenta con Programas y Proyectos de Inversión




TERCER INFORME TRIMESTRAL DEL GASTO PÚBLICO 2022
GOBIERNO DEL ESTADO DE VERACRUZ DE IGNACIO DE LA LLAVE
Indicadores de Resultados
Del 1 de Enero al 30 de Septiembre de 2022
(Cifras en Pesos)

Ente Público: INSTITUTO TECNOLÓGICO SUPERIOR DE JESÚS CARRANZA


Se puede incluir las Matrices de Indicadores para resultados que se tengan, en la que se muestre el resultado obtenido en el Indicador

- Formato libre
- En caso de no aplicar se deberá asentar tal situación





VERACRUZ
GOBIERNO
DEL ESTADO



SEFIPLAN
Secretaría de Finanzas
y Planeación



GOBIERNO DEL ESTADO DE VERACRUZ DE IGNACIO DE LA LLAVE
INSTITUTO TECNOLÓGICO SUPERIOR DE JESÚS CARRANZA
TERCER INFORME TRIMESTRAL DEL GASTO PÚBLICO 2022
DEL 1 DE ENERO AL 30 DE SEPTIEMBRE DE 2022
APARTADO IV

ANEXOS

TERCER INFORME TRIMESTRAL DEL GASTO PÚBLICO 2022
GOBIERNO DEL ESTADO DE VERACRUZ DE IGNACIO DE LA LLAVE
INSTITUTO TECNOLÓGICO SUPERIOR DE JESÚS CARRANZA
Relación de cuentas bancarias productivas específicas
Al 30 de Septiembre de 2022
(Cifras en Pesos)

Fondo, Programa o Convenio	Datos de la Cuenta Bancaria	
	Institución Bancaria	Número de Cuenta
No se cuenta con cuentas bancarias productivas específicas		

TERCER INFORME TRIMESTRAL DEL GASTO PÚBLICO 2022
GOBIERNO DEL ESTADO DE VERACRUZ DE IGNACIO DE LA LLAVE
Relación de Esquemas Bursátiles y de Coberturas Financieras
Al 30 de Septiembre de 2022
(Cifras en Pesos)

Ente Público:

INSTITUTO TECNOLÓGICO SUPERIOR DE JESÚS CARRANZA

Este instituto no cuenta con Esquemas Bursátiles y de Coberturas Financieras

